

ОТЧЕТ О ФИНАНСОВЫХ РЕЗУЛЬТАТАХ ДЕЯТЕЛЬНОСТИ УЧРЕЖДЕНИЯ

на 1 января 2023 г.

Учреждение

Муниципальное бюджетное образовательное учреждение ЗАТО г. Североморск "Средняя общеобразовательная школа № 12"

Обособленное подразделение

Учредитель

Наименование органа, осуществляющего полномочия учредителя

Периодичность: годовая

Единица измерения: руб.

Форма по ОКУД

Дата

по ОКПО

ИНН

по ОКТМО

по ОКПО

ИНН

Глава по БК

по ОКЕИ

КОДЫ

0503721

01.01.2023

5110120268

47730000

383

Наименование показателя	Код строки	Код аналитики	Деятельность с целевыми средствами	Деятельность по государственному заданию	Приносящая доход деятельность	Итого
1	2	3	4	5	6	7
Доходы (стр. 030+стр. 040+стр. 050+стр. 060+стр. 070+стр. 090+стр. 100+стр. 110)	010	100	232 567 134,93	50 894 401,37	358 275,00	283 819 811,30
<i>Доходы от собственности</i>	030	120	-	-	-	-
в том числе:						
<i>Доходы от оказания платных услуг (работ), компенсаций затрат</i>	040	130	-	84 944 199,39	357 225,00	85 301 424,39
в том числе:						
Доходы от оказания платных услуг (работ)		131	-	84 944 199,39	357 225,00	85 301 424,39
<i>Штрафы, пени, неустойки, возмещения ущерба</i>	050	140	-	-	-	-
в том числе:						
<i>Безвозмездные поступления текущего характера</i>	060	150	232 501 732,61	-	-	232 501 732,61
в том числе:						
Поступления текущего характера бюджетным и автономным учреждениям от сектора государственного управления		152	232 501 732,61	-	-	232 501 732,61
<i>Безвозмездные поступления капитального характера</i>	070	160	-	-	-	-
в том числе:						
<i>Доходы от операций с активами</i>	090	170	-	-34 524 749,82	1 050,00	-34 523 699,82
в том числе:						
Доходы от выбытия активов		172	-	-34 524 749,82	-	-34 524 749,82
Чрезвычайные доходы от операций с активами		173	-	-	1 050,00	1 050,00


Наименование показателя	Код строки	Код аналитики	Деятельность с целевыми средствами	Деятельность по государственному заданию	Приносящая доход деятельность	Итого
1	2	3	4	5	6	7
<i>Прочие доходы</i>	100	180	-	-	-	-
в том числе						
<i>Безвозмездные недежные поступления в сектор государственного управления</i>	110	190	65 402,32	474 951,80	-	540 354,12
в том числе						
Безвозмездные неденежные поступления текущего характера от сектора государственного управления и организаций государственного сектора		191	65 402,32	-	-	65 402,32
Безвозмездные неденежные поступления капитального характера от сектора государственного управления и организаций государственного сектора		195	-	474 951,80	-	474 951,80
Расходы (стр. 160+стр. 170+стр. 190+стр. 210+стр. 230+стр. 240+стр. 250+стр. 260+стр. 270)	150	200	102 897 411,75	128 654 477,77	240 308,69	231 792 198,21
<i>Оплата труда и начисления на выплаты по оплате труда</i>	160	210	6 992 278,33	64 728 712,08	237 015,01	71 958 005,42
в том числе						
Заработная плата		211	5 075 587,73	49 979 253,40	182 600,00	55 237 441,13
Начисления на выплаты по оплате труда		213	1 507 113,53	14 749 458,68	54 415,01	16 310 987,22
Прочие несоциальные выплаты персоналу в натуральной форме		214	409 577,07	-	-	409 577,07
<i>Оплата работ, услуг</i>	170	220	95 679 151,51	8 073 503,66	1 365,31	103 754 020,48
в том числе						
Услуги связи		221	-	34 967,94	-	34 967,94
Транспортные услуги		222	25 200,00	25 200,00	-	50 400,00
Коммунальные услуги		223	-	3 505 920,60	1 365,31	3 507 285,91
Работы, услуги по содержанию имущества		225	92 883 477,51	923 648,56	-	93 807 126,07
Прочие работы, услуги		226	2 770 474,00	3 583 766,56	-	6 354 240,56
<i>Обслуживание долговых обязательств</i>	190	230	-	-	-	-
в том числе						
<i>Безвозмездные перечисления текущего характера организациям</i>	210	240	-	-	-	-
в том числе						
<i>Безвозмездные перечисления бюджетам</i>	230	250	-	-	-	-
в том числе						
<i>Социальное обеспечение</i>	240	260	47 129,59	185 790,91	-	232 920,50
в том числе						
Пособия по социальной помощи, выплачиваемые работодателями, нанимателями бывшим работникам в натуральной форме		265	47 129,59	-	-	47 129,59
Социальные пособия и компенсации персоналу в денежной форме		266	-	185 790,91	-	185 790,91


<i>Расходы по операциям с активами</i>	250	270	178 852,32	51 152 880,17	-	51 331 732,49
в том числе						
Амортизация		271	-	50 652 683,56	-	50 652 683,56
Расходование материальных запасов		272	178 852,32	500 196,61	-	679 048,93
<i>Безвозмездные перечисления капитального характера организациям</i>	260	280	-	3 674 028,98	-	3 674 028,98
в том числе						
Безвозмездные перечисления капитального характера государственным (муниципальным) бюджетным и автономным учреждениям		281	-	3 674 028,98	-	3 674 028,98

Наименование показателя	Код строки	Код аналитики	Деятельность с целевыми средствами	Деятельность по государственному заданию	Приносящая доход деятельность	Итого
1	2	3	4	5	6	7
<i>Прочие расходы</i>	270	290	-	839 561,97	1 928,37	841 490,34
в том числе:						
Налоги, пошлины и сборы		291	-	809 364,00	-	809 364,00
Штрафы за нарушение законодательства о закупках и нарушение условий контрактов (договоров)		293	-	197,97	1 928,37	2 126,34
Другие экономические санкции		295	-	30 000,00	-	30 000,00
Чистый операционный результат (стр. 301–стр. 302); (стр. 310+стр. 410)	300		129 669 723,18	-77 760 076,40	117 966,31	52 027 613,09
<i>Операционный результат до налогообложения (стр. 010–стр. 150)</i>	301		129 669 723,18	-77 760 076,40	117 966,31	52 027 613,09
Операции с нефинансовыми активами (стр. 320+стр. 330+стр. 350+стр. 360+стр. 370+стр. 380+стр. 390+стр. 400)	310		2 105 430,00	80 174 913,45	-	82 280 343,45
<i>Чистое поступление основных средств</i>	320		-	80 016 115,56	-	80 016 115,56
в том числе:						
увеличение стоимости основных средств	321	310	127 352 758,57	138 666 009,59	-	266 018 768,16
уменьшение стоимости основных средств	322	41X	127 352 758,57	58 649 894,03	-	186 002 652,60
<i>Чистое поступление материальных запасов</i>	360		2 105 430,00	13 549,53	-	2 118 979,53
в том числе:						
увеличение стоимости материальных запасов	361	340	2 284 282,32	513 746,14	-	2 798 028,46
из них:						
уменьшение стоимости материальных запасов	362	440	178 852,32	500 196,61	-	679 048,93
из них:						
<i>Чистое изменение затрат на изготовление готовой продукции (работ, услуг)</i>	390		-	177 000,00	-	177 000,00

Наименование показателя	Код строки	Код аналитики	Деятельность с целевыми средствами	Деятельность по государственному заданию	Приносящая доход деятельность	Итого
1	2	3	4	5	6	7
в том числе:						
увеличение затрат	391	х	-	148 599 141,98	252 505,23	148 851 647,21
уменьшение затрат	392	х	-	148 422 141,98	252 505,23	148 674 647,21
<i>Чистое изменение расходов будущих периодов</i>	400	х	-	-31 751,64	-	-31 751,64
Операции с финансовыми активами и обязательствами (стр. 420–стр. 510)	410		127 564 293,18	-157 934 989,85	117 966,31	-30 252 730,36
Операции с финансовыми активами (стр. 430+стр. 440+стр. 450+стр. 460+стр. 470+стр. 480)	420		63 301 739,35	-32 069 774,82	117 058,05	31 349 022,58
<i>Чистое поступление денежных средств и их эквивалентов</i>	430		63 301 739,35	2 072 606,36	117 145,55	65 491 491,26
в том числе:						
поступление денежных средств и их эквивалентов	431	510	314 313 576,85	87 050 461,37	361 175,00	401 725 213,22
выбытие денежных средств и их эквивалентов	432	610	251 011 837,50	84 977 855,01	244 029,45	336 233 721,96
<i>Чистое увеличение дебиторской задолженности</i>	480		-	-34 142 381,18	-87,50	-34 142 468,68
в том числе:						
увеличение дебиторской задолженности	481	560	312 632 174,96	88 288 453,89	361 087,50	401 281 716,35
уменьшение дебиторской задолженности	482	660	312 632 174,96	122 430 835,07	361 175,00	435 424 185,03


Наименование показателя	Код строки	Код аналитики	Деятельность с целевыми средствами	Деятельность по государственному заданию	Приносящая доход деятельность	Итого
1	2	3	4	5	6	7
Операции с обязательствами (стр. 520+стр. 530+стр. 540+стр. 550+стр. 560)	510		-64 262 553,83	125 865 215,03	-908,26	61 601 752,94
<i>Чистое увеличение прочей кредиторской задолженности</i>	540		-64 051 019,22	126 197 862,77	-908,26	62 145 935,29
в том числе:						
увеличение прочей кредиторской задолженности	541	730	300 021 763,14	217 267 332,22	265 123,71	517 554 219,07
уменьшение прочей кредиторской задолженности	542	830	364 072 782,36	91 069 469,45	266 031,97	455 408 283,78
<i>Чистое изменение резервов предстоящих расходов</i>	560	x	-211 534,61	-332 647,74	-	-544 182,35


Руководитель  Смирнова Т.П. (подпись) (расшифровка подписи)


Главный бухгалтер  Рындя О.В. (подпись) (расшифровка подписи)


Централизованная бухгалтерия Муниципальное бюджетное учреждение образования "Централизованная бухгалтерия", 1095110000666, 5110002708, 511001001, 184606, Мурманская обл, Североморск г, Фулика ул, дом № 1
(наименование, ОГРН, ИНН, КПП, местонахождение)


Исполнитель

Руководитель (уполномоченное лицо)  (подпись)

Начальник (должность)  (подпись) Быкова С.И. (расшифровка подписи)

 (должность) (расшифровка подписи)

 (расшифровка подписи)

 (телефон, e-mail)

10 января 2023